

Folha de Santa Cruz

DIVULGANDO
A REGIÃO

ANO XIII

Circulação: Santa Cruz do Rio Pardo, São Pedro do Turvo, Espírito Santo do Turvo, Ipaussu, Chavantes e Bernardino de Campos

30 de janeiro de 2019 - Quarta-feira EDIÇÃO Nº 1.355 R\$ 2,00 FONE: (14) 99717-2290 / 3372-7961 E-MAIL: folhadesantacruz@gmail.com

Detran dá dicas de como enfrentar congestionamentos

Janeiro, férias de verão e muita gente nas estradas; dicas simples podem ajudar a encarar os congestionamentos

As férias de verão são um período excelente para viajar. Mas antes de atingir o tão sonhado descanso é preciso enfrentar estradas, geralmente com trânsito intenso e, muitas vezes, com grandes congestionamentos.

Pensando nisso, o Departamento Estadual de Trânsito de São Paulo (Detran.SP) separou algumas dicas sobre o que fazer e o que não fazer quando se vir "estacionado" no meio de uma rodovia.

Mantenha distância do carro da frente

Dessa forma, você garante a sua segurança. Se houver um engavetamento, seu carro não se chocará com o veículo da frente e você, além de não correr riscos de

se machucar, não terá que arcar com o prejuízo de terceiros. Essa atitude também será útil para garantir uma área de manobra caso seja necessário.

Nunca ultrapasse pelo acostamento!

Além de uma tremenda falta de educação e respeito com os outros motoristas, ultrapassar pelo acostamento é um baita risco e infração gravíssima.

Tire o pé da embreagem

Ficar pisando na embreagem sem necessidade compromete a vida útil deste componente. Use o freio e acione

a embreagem quando for colocar o carro efetivamente em movimento.

Nos carros automáticos é preferível passar o câmbio para a posição "N" nas pausas maiores e segurar o carro no freio.

Não desligue o motor

Nada de desligar o veículo em toda parada no meio de um engarrafamento. Só o faça se perceber que a parada será realmente longa, ou em túneis em que essa recomendação seja expressa.

Não use a "banguela"

Nunca tente deslocar o carro desengrenado ou desli-

gado, pois a maioria dos sistemas de freios perde sua eficiência e você corre o risco de causar algum acidente.

Relaxe

Ficar estressado não vai tirá-lo do congestionamento.

Cuide da postura

Deixe as costas bem apoiadas no banco e segure o volante com os braços levemente dobrados.

Descanse

Evite acidentes descansando a cada 3 horas ou quando sentir sono. Durante esse intervalo, desça do carro, faça alongamentos e caminhe um pouco.

LIPOCARBOINSUFLAÇÃO



Estétika
Eliane Martins



AGENDE sua Avaliação: (14) 3372-6640 ou 99857-0194



SUPERMERCADO
Bom Preço

Agradecemos a preferência,
Volte sempre!

Dos amigos Wagner e Gabriel

Opção inteligente para as suas compras!!!

Fone:
3344-1816

Rua Washington Luiz, 1222
Centro Ipaussu - SP



PLANO FAMILIAR BOM JESUS

Tornando mais fácil suas horas difíceis!



Planos de Assistência Familiar
Atendimento 24 horas

Há 40 anos

juntos com você

Fones: (14)
3344-1896 / 9796-0639

Faça já o seu quem e vivo tem!!!

Rua João dos Santos, 985 - Centro - Ipaussu - SP



Posto Brasília

A ENERGIA
QUE SEU
CARRO
PRECISA

AGORA É




Santa Cruz do Rio Pardo-SP (14) 3372-5768 |

Bernardino de Campos-SP. (14) 3346-1354 |



Sempre a
melhor opção



(14) 3373-1791 / 3372-1353

Rod. Eng. João Batista Cabral Renno, km 216,5
Santa Cruz do Rio Pardo - SP

ALIANÇA CONTABILIDADE

* SERVIÇO CONTÁBEIS
FISCAIS

* DEPARTAMENTO
PESSOAL

* DECLARAÇÃO DE
IMPOSTO DO RENDA

* ESCRITAS
RURALS

TEL: (14)3372-2555 - FAX - 3372-2626

R. Conselheiro Dantas, 990 - Centro SCR. Pardo - SP

Santa Cruz do Rio Pardo inicia campanha de arrecadação de PET's para Natal Luz 2019

A Prefeitura de Santa Cruz do Rio Pardo deu início nesta semana a campanha de arrecadação de garrafas PET que

servirão de enfeites natalinos na praça Leônidas Camarinha em dezembro deste ano. A ação é realizada em parceria com escolas municipais, estaduais e particulares.

O Projeto PET foi implantado em 2013. A diretora de projetos educacionais, Marilza Venturini Joanoni contou que ano passado, somente nas escolas, foram arrecadadas 16.071 garrafas, sendo que duas das escolas que mais contribuíram, ganharam um boneco do Papai Noel feito com PET. Foram elas a EMEIEF Profª Maria José Rios e a EE Sinharinha Camarinha. Outras escolas municipais que se destacaram nos números coletados foram a EMEIEF Frei José Maria Lorenzetti, EMEF Prof Sebastião Jacyntho da Silva e as creches CEIM Stella de Fátima Correa Rocha Quagliato e CEIM Antônio Manfrin.

A Secretaria de Comunicação visitará cada uma dessas escolas e distribuirá panfletos pedindo o auxílio dos pais ou responsáveis pelas crianças na arrecadação de garrafas PET vazias e limpas para a decoração deste ano. O recebimento do material ficará por conta das escolas até a coleta ser realizada pela coordenação do projeto PET.

Os cidadãos que também desejarem colaborar com a campanha podem deixar sua



contribuição no Fundo Social de Solidariedade, que vem sendo um ponto de coleta das garrafas. O Cine São Pedro também está pedindo uma garrafa PET por pessoa como ingresso para assistir aos filmes em cartaz.

Em 2018 foram utilizadas cerca de 25 mil garrafas para a montagem dos enfeites. Ao todo, foram produzidos 57 enfeites natalinos, entre eles anjos tocando trombetas, uma caixa presente gigante, a casa do Papai Noel, bonecos de neve e iglus, tudo feito com garrafas e arames.

PREFEITURA MUNICIPAL DE ESPÍRITO SANTO DO TURVO
ESTADO DE SÃO PAULO
Rua Lino dos Santos, s/nº - Jardim Canaã
(14) 3375-9500 - CEP 18935-000
CNPJ/MF 57.264.509/0001-69

CONSELHO MUNICIPAL DOS DIREITOS DA CRIANÇA E DO ADOLESCENTE
EDITAL DE CONVOCAÇÃO 01/2019

O Conselho Municipal dos Direitos da Criança e do Adolescente - CMDCA de Espírito Santo do Turvo, estado de São Paulo, pelo presente edital, por sua Presidente que subscreve, CONVOCA a candidata abaixo classificada como Suplente no Processo Seletivo CMDCA 01/2017, para assumir a função de Conselheira Tutelar para substituição no período de Férias das Conselheiras em Exercício:

Classificação Suplente	Nome
1º	Elisiane Alexandre Ferreira

A candidata convocada deverá apresentar-se na sede da Prefeitura Municipal de Espírito Santo do Turvo, sito à Rua Lino dos Santos, s/nº - Jardim Canaã, na cidade de Espírito Santo do Turvo-SP, no próximo dia 30/01/2019 (Quarta-Feira) das 09h00min às 16h00min com intuito de firmar compromisso de aceitação /posse.

- O não comparecimento na data e horário acima mencionado implicará na desistência da posse.
- Para que todos possam tomar ciência e ninguém possa alegar ignorância no futuro, é expedido o presente edital, publicado e afixado na forma da lei.

Espírito Santo do Turvo, 30 de Janeiro de 2019.

Aparecida de Fátima da Luz Neves
Presidente do CMDCA

MUNICÍPIO DE SÃO PEDRO DO TURVO
Estado de São Paulo
CNPJ 44.567.014/0001-67

DECRETO Nº 006 DE 15 DE JANEIRO DE 2019.

Dispõe sobre a convalidação do Decreto nº 054 de 17 de julho de 2018.

MARCO AURÉLIO DE OLIVEIRA PINHEIRO, Prefeito Municipal de São Pedro do Turvo, Estado de São Paulo, no uso de suas atribuições legais, conforme Artigo 72 e Inciso IX da Lei Orgânica do Município.

CONSIDERANDO o disposto na Lei Orgânica do Município; o disposto nos Artigos 37 e seguintes da Lei Municipal nº 962 de 04 de dezembro de 1984 c/c Lei Municipal nº 1.657 de 16 de fevereiro de 2000 e a Lei Complementar Municipal nº 2.198 de 05 de dezembro de 2013;

DECRETA:

Artigo 1º - Fica convalidado o Decreto nº 054 de 17 de julho de 2018, que trata da aprovação do Loteamento denominado "RESIDENCIAL SÃO PEDRO I" na cidade de São Pedro do Turvo, Estado de São Paulo, ratificando todos os termos nele constantes.

Artigo 2º - Este Decreto entra em vigor na data de sua publicação.

São Pedro do Turvo - SP, 15 de janeiro de 2019.

MARCO AURÉLIO DE OLIVEIRA PINHEIRO
Prefeito Municipal

REGISTRADO E PUBLICADO NESTA
SECRETARIA NA DATA SUPRA.
BRUNA RODRIGUES VIEIRA - Chefe de Gabinete.

Rua Garcia Braga, 93 - Tel. (14)3377-9700 - CEP 18.940-000 - C. Postal 13 - SÃO PEDRO DO TURVO - SP
e-mail - contato@saopedrodoturvo.sp.gov.br / pmspturvo@saopedrodoturvo.sp.gov.br
www.saopedrodoturvo.sp.gov.br

PREFEITURA MUNICIPAL ESPÍRITO SANTO DO TURVO
PUBLICAÇÃO DE EDITAL
PREGÃO PRESENCIAL SRP Nº 03/2019 - Registro de Preços para Contratação de Empresa/ Laboratório Bioquímica para realização de serviços de Exames Laboratoriais para os Usuários da UBS. A Prefeitura Municipal de Espírito Santo do Turvo - SP comunica a todos os interessados, que se encontra a disposição, o edital licitatório referente ao PREGÃO PRESENCIAL SRP nº 03/2019 do tipo "Menor preço Global". A entrega dos envelopes deverá ser até o dia 18 de fevereiro, as 09h00min. Maiores informações no Depto de Licitações, situado na Rua Lino dos Santos s/nº, centro, pelo telefone (14) 3375-9500 ou e-mail: licitacao@espiritosantodoturvo.sp.gov.br e retirada do edital pelo site eletrônico da prefeitura: www.espiritosantodoturvo.sp.gov.br. Espírito Santo do Turvo, 29 de janeiro de 2019.

Folha de Santa Cruz
EDITORA SANTACRUZENSE LTDA.
Rua: Joaquim Manoel de Andrade, 1145 - Centro
CEP: 18.900-000 - Santa Cruz do Rio Pardo - SP
CNPJ 06.128.062/0001-60

DIRETORA GERAL
Iohana N. T. da Silva
(14) 99717-2290

JORNALISTA RESPONSÁVEL
Patricia Pereira Rodrigues
MTB - 53.621

N.R.: A redação não se responsabiliza pelos artigos e conceitos assinados, tão pouco os endossa, pois representam a opinião pessoal dos autores.

20 JAN 2019 15:10:21

Prefeitura Municipal de Espírito Santo do Turvo
RELATÓRIO DE GESTÃO FISCAL
DEMONSTRATIVO SIMPLIFICADO DO RELATÓRIO DE GESTÃO FISCAL
ORÇAMENTO FISCAL E DA SEGURIDADE SOCIAL
Referente ao 3º Quadrimestre de 2018 - Período: 01/01/2018 à 31/12/2018 - Dados Consolidados

LRF, art. 48 - Anexo VI - Todas as Unidades Gestoras Portaria STN nº 495 de 06 de junho de 2017 - R\$ 1,00

RECEITA CORRENTE LÍQUIDA	VALOR ATÉ O QUADRIMESTRE	
Receita Corrente Líquida - RCL		20.372.583,35
Receita Corrente Líquida Ajustada		20.372.583,35
DESPESA COM PESSOAL	VALOR	% SOBRE A RCL AJUSTADA
Despesa Total com Pessoal - DTP	9.432.812,98	46,3005
Limite Máximo (incisos I, II e III, art. 20 da LRF) - <-%>	11.001.195,01	54,0000
Limite Prudencial (parágrafo único, art. 22 da LRF) - <-%>	10.451.135,26	51,3000
Limite de Alerta (inciso II do §1º do art. 59 da LRF) - <-%>	9.901.075,51	48,6000
DÍVIDA CONSOLIDADA	VALOR	% SOBRE A RCL
Dívida Consolidada Líquida	2.939.256,36	14,4275
Limite Definido por Resolução do Senado Federal	24.447.100,02	120,0000
GARANTIAS DE VALORES	VALOR	% SOBRE A RCL
Total das Garantias Concedidas		
Limite Definido por Resolução do Senado Federal		
OPERAÇÕES DE CRÉDITO	VALOR	% SOBRE A RCL
Operações de Crédito Externas e Internas		
Operações de Crédito por Antecipação da Receita		
Limite Definido pelo Senado Federal para Operações de Crédito Externas e Internas		
Limite Definido pelo Senado Federal para Operações de Crédito por Antecipação da Receita		
ÚLTIMO FECHAMENTO CONTÁBIL: 14/2018		

Afonso Nascimento Neto
Prefeito Municipal

Vinicius Mansur Sabbag
Controle Interno

Simone de Cassia Pereira
CRC 1 SP 290478/O-7

29 JAN 2019 14:55:52

Prefeitura Municipal de Espírito Santo do Turvo
RELATÓRIO RESUMIDO DA EXECUÇÃO ORÇAMENTÁRIA
DEMONSTRATIVO DA EXECUÇÃO DAS DESPESAS POR FUNÇÃO E SUBFUNÇÃO
ORÇAMENTO FISCAL E DA SEGURIDADE SOCIAL
Referente ao 6º Bimestre de 2018 - Período: 01/11/2018 à 31/12/2018 Consolidação Geral

Portaria STN nº 495 de 06 de junho de 2017 - R\$ 1,00

*RREO - ANEXO II (LRF, Art. 52, inciso II, alínea "c")

FUNÇÃO/SUBFUNÇÃO	DOTAÇÃO INICIAL	DOTAÇÃO ATUALIZADA (a)	DESPESAS EMPENHADAS			SALDO c = (a - b)	DESPESAS LIQUIDADAS			Inscritas em Restos A Pagar Não Processados (f)	
			No Bimestre	Até o Bimestre (b)	% (b / tot. b)		No Bimestre	Até o Bimestre (d)	% (d / tot. d)		
DESPESAS (EXCETO INTRA-ORÇAMENTÁRIAS) (I)	18.188.007,00	22.210.879,87	3.569.040,81	20.902.991,23	100,00	1.307.888,64	4.363.031,78	20.088.046,29	100,00	2.122.833,58	814.944,94
01.000 LEGISLATIVA	1.033.687,62	1.033.687,62	176.315,12	873.480,36	4,18	160.207,26	179.558,41	873.480,36	4,35	160.207,26	
01.031 AÇÃO LEGISLATIVA	1.033.687,62	1.033.687,62	176.315,12	873.480,36	4,18	160.207,26	179.558,41	873.480,36	4,35	160.207,26	
04.000 ADMINISTRAÇÃO	1.999.800,00	2.296.788,16	479.196,95	2.284.099,93	10,92	12.697,23	514.520,35	2.275.564,49	11,33	21.223,67	8.526,44
04.122 ADMINISTRAÇÃO GERAL	1.841.200,00	2.142.465,29	436.046,27	2.130.386,07	10,19	12.079,22	470.829,31	2.121.859,63	10,56	20.605,66	8.526,44
04.124 CONTROLE INTERNO	65.600,00	96.353,87	32.035,89	96.287,91	0,46	65,96	32.035,89	96.287,91	0,48	65,96	
04.128 FORMAÇÃO DE RECURSOS HUMANOS	93.000,00	57.969,00	11.114,79	57.416,95	0,27	552,05	11.655,15	57.416,95	0,29	552,05	
06.000 SEGURANÇA PÚBLICA	45.000,00	4.813,42	4.813,42	4.813,42	0,02	4.813,42	4.813,42	4.813,42	0,02	4.813,42	0,02
06.182 DEFESA CIVIL	45.000,00	4.813,42	4.813,42	4.813,42	0,02	4.813,42	4.813,42	4.813,42	0,02	4.813,42	0,02
08.000 ASSISTÊNCIA SOCIAL	995.217,00	1.221.635,30	210.252,22	1.215.102,99	5,82	6.532,31	218.544,27	1.211.529,31	6,03	10.105,99	3.573,68
08.241 ASSISTÊNCIA A O IDOSO	27.000,00	20.484,77	2.045,54	20.484,77	0,10	2.045,54	20.484,77	20.484,77	0,10		
08.243 ASSISTÊNCIA À CRIANÇA E ADOLESCENTE	117.000,00	137.355,40	25.186,24	137.119,61	0,66	235,79	25.246,24	137.119,61	0,68	235,79	
08.244 ASSISTÊNCIA COMUNITÁRIA	851.217,00	1.063.795,13	183.020,44	1.057.498,61	5,06	6.296,52	191.252,49	1.053.924,93	5,25	9.870,20	3.573,68
10.000 SAÚDE	4.391.222,38	6.289.080,86	738.561,78	5.924.506,23	28,34	364.574,63	1.114.012,64	5.545.438,54	27,61	743.842,32	379.067,69
10.301 ATENÇÃO BÁSICA	4.270.822,38	5.948.458,37	654.188,54	5.596.723,12	26,77	351.735,25	1.056.555,25	5.245.943,28	26,11	702.515,09	350.779,84
10.302 ASSISTÊNCIA HOSPITALAR E AMBULATORIAL	16.500,00	123.025,98	33.046,60	110.186,60	0,53	12.839,38	5.758,75	11.898,75	0,41	41.127,23	28.287,85
10.304 VIGILÂNCIA SANITÁRIA	88.900,00	196.131,91	45.576,44	196.131,91	0,94	45.948,44	196.131,91	196.131,91	0,98		
10.306 ALIMENTAÇÃO E NUTRIÇÃO	15.000,00	21.464,60	5.750,20	21.464,60	0,10	5.750,20	21.464,60	21.464,60	0,11		
11.000 TRABALHO	117.200,00	106.548,98	23.630,36	106.366,95	0,51	182,03	23.630,36	106.366,95	0,53	182,03	
11.334 FOMENTO AO TRABALHO	117.200,00	106.548,98	23.630,36	106.366,95	0,51	182,03	23.630,36	106.366,95	0,53	182,03	
12.000 EDUCAÇÃO	5.469.680,00	6.306.423,71	1.185.121,75	5.999.126,62	28,71	307.297,09	1.361.318,71	5.692.088,91	28,33	614.334,80	307.037,71
12.305 ALIMENTAÇÃO E NUTRIÇÃO	429.580,00	482.533,39	51.350,78	481.924,59	2,31	608,80	62.869,18	481.924,59	2,40	608,81	0,01
12.361 ENSINO FUNDAMENTAL	3.160.500,00	3.918.858,97	719.271,35	3.682.747,29	17,62	236.111,68	868.444,98	3.375.709,59	16,80	543.149,38	307.037,70
12.362 ENSINO MÉDIO	3.000,00	204,00		204,00	0,00		204,00	204,00	0,00		
12.364 ENSINO SUPERIOR	55.000,00	19.592,88	4.018,28	19.592,88	0,09		4.018,28	19.592,88	0,10		
12.365 EDUCAÇÃO INFANTIL	1.613.600,00	1.690.665,01	359.449,50	1.622.085,29	7,76	68.579,72	374.954,43	1.622.085,29	8,07	68.579,72	
12.366 EDUCAÇÃO DE JOVENS E ADULTOS	124.000,00	122.392,46	33.965,54	120.395,57	0,58	1.996,89	33.965,54	120.395,57	0,60	1.996,89	
12.367 EDUCAÇÃO ESPECIAL	84.000,00	72.177,00	17.066,30	72.177,00	0,35		17.066,30	72.177,00	0,36		
13.000 CULTURA	234.000,00	293.786,03	105.190,50	293.786,03	1,41	122.973,29	292.186,03	292.186,03	1,45	1.600,00	1.600,00
13.392 DIFUSÃO CULTURAL	234.000,00	293.786,03	105.190,50	293.786,03	1,41	122.973,29	292.186,03	292.186,03	1,45	1.600,00	1.600,00
14.000 DIREITOS DA CIDADANIA	140.000,00	153.361,28	38.918,00	153.024,24	0,73	337,04	38.954,75	153.024,24	0,76	337,04	
14.422 DIREITOS INDIVIDUAIS, COLETIVOS E AMBIENTAIS	140.000,00	153.361,28	38.918,00	153.024,24	0,73	337,04	38.954,75	153.024,24	0,76	337,04	
15.000 URBANISMO	1.904.000,00	2.594.663,93	374.349,11	2.144.498,76	10,26	450.165,17	381.412,79	2.136.538,76	10,64	458.125,17	7.960,00
15.451 INFRA-ESTRUTURA URBANA	1.585.500,00	2.243.571,04	303.878,01	1.795.278,15	8,59	448.292,89	308.313,43	1.787.318,15	8,90	456.252,89	7.960,00
15.452 SERVIÇOS URBANOS	318.500,00	351.092,89	70.471,10	349.220,61	1,67	1.872,28	73.099,36	349.220,61	1,74	1.872,28	
18.000 GESTÃO AMBIENTAL	111.800,00	93.229,82	18.428,65	93.229,82	0,45	3,00	19.772,17	93.228,82	0,46	3,00	
18.541 PRESERVAÇÃO E CONSERVAÇÃO DO PATRIMÔNIO CULTURAL	111.800,00	93.229,82	18.428,65	93.229,82	0,45	3,00	19.772,17	93.228,82	0,46	3,00	
20.000 AGRICULTURA	880.100,00	1.122.281,41	153.891,02	1.120.023,66	5,36	2.257,75	320.776,82	1.012.959,24	5,04	109.322,17	107.064,42
20.605 EXTENSÃO RURAL	880.100,00	1.122.281,41	153.891,02	1.120.023,66	5,36	2.257,75	320.776,82	1.012.959,24	5,04	109.322,17	107.064,42
24.000 COMUNICAÇÕES	55.300,00	3.056,62	3.056,62	3.056,62	0,01	0,00	3.056,62	3.056,62	0,02	0,00	
24.721 COMUNICAÇÕES POSTAIS	55.300,00	3.056,62	3.056,62	3.056,62	0,01		3.056,62	3.056,62	0,02		
27.000 ESPORTE E LAZER	254.000,00	291.351,69	56.809,86	287.716,56	1,38						

MUNICÍPIO: Espírito Santo do Turvo				PERÍODO: 4º Trimestre - 01/01/2018 a 31/12/2018		EXERCÍCIO: 2018	
RECEITAS ARRECADADAS		Acumulado	DESPESAS DO ENSINO			Acumulado	
Imposto Predial e Territorial Urbano - IPTU		200.418,87	12.122 - Administração Geral da Secretaria da Educação				
Imposto S/ Transmissão de Bens Imóveis		158.422,46	12.361 - Ensino Fundamental			2.130.141,45	
Imposto S/ Serviços de Qualquer Natureza		2.318.930,53	12.365 - Educação Infantil			416.265,02	
Imposto de Renda Retido na Fonte		196.011,17	12.366 - Educação de Jovens e Adultos			24.397,98	
Dívida Ativa de Impostos		67.702,81	12.367 - Educação Especial			72.177,00	
Atualização de Dívida Ativa de Impostos		27.682,22	(e) Total da Despesa do Ensino			2.642.981,45	
Multa/Juros provenientes de Impostos		17.311,16	(-) Despesas c/ Recursos do QSE, Convênios e Outros			826.454,73	
Fundo de Participação de Municípios		8.344.417,44	(-) Despesas c/ Rendimentos de Aplicações - Conta LDB				
Imposto Territorial Rural		297.329,36	(-) Despesas c/ Recursos de Operações de Crédito				
Desoneração de Exportações (LC-87/96)		22.937,40	(e) Total das Despesas com Recursos Próprios			1.816.526,72	
Imposto S/ Circ. de Mercadorias e Serviços		5.330.211,51	(+) Despesas Realizadas com Recursos do FUNDEB			2.854.423,70	
Imposto S/ Propriedade de Veículo Automotor		428.133,18	(+) Valor Efetivamente Retido ao FUNDEB			96.582,45-	
Imposto S/ Produto Industrial S/ Exportação		42.105,15	(-) Parcela Empenhada do Ganho Líquido - FUNDEB				
Demais Impostos e Transferências			(e) TOTAL BRUTO APLICADO NO ENSINO			4.574.367,97	
TOTAL DAS RECEITAS DE IMPOSTOS E TRANSFERÊNCIAS		17.451.613,26	APLICAÇÃO BRUTA NO ENSINO (ART. 212 CF) (%)			26,21	
QSE, Convênios e Outros Recursos Adicionais		946.194,30	(-) Ganhos Aplicações Financeiras do ENSINO INFANTIL				
Rendimentos de Aplicação Financeira - Conta LDB e Adicionais		20.508,63	(-) Ganhos Aplicações Financeiras do ENSINO FUNDAMENTAL				
Recursos de Operações de Crédito			(-) FUNDEB Retido e Não Aplicado no Retorno				
Recursos Recebidos do FUNDEB		2.847.979,55	(e) TOTAL LÍQUIDO APLICADO NO ENSINO			4.574.367,97	
Rendimentos de Aplicação Financeira do FUNDEB		6.444,15	APLICAÇÃO LÍQUIDA NO ENSINO (ART. 212 CF) (%)			26,21	
TOTAL DOS RECURSOS ADICIONAIS		3.821.126,63	FUNDEB				
			Aplicação dos Recursos Recebidos do FUNDEB			100,00	
			Aplicação nos Profissionais do Magistério - FUNDEB			75,72	
TOTAL DA RECEITA ARRECADADA		21.272.739,89	REPASSES À CONTA DO ENSINO - ART.69, §5º, LEI 9.394/96				
Obs: Se Deduções > Recebimento = Valor Efetivamente Retido FUNDEB			Contas Redutoras do FUNDEB			2.757.841,25	
Se Deduções < Recebimento e Despesas > Dedução = Ganho Líquido			Empenhos do FUNDEB			2.854.423,70	
Se Deduções < Recebimento e Despesas < Dedução = Não Contabiliza			Total			96.582,45-	

Afonso Nascimento Neto - Prefeito Municipal
 José Adauto Artoli - Secretário Municipal Educação
 Simone de Cassia Pereira - Contadora CRCISP 290478/O-7

MUNICÍPIO: Espírito Santo do Turvo				PERÍODO: 01/11/2018 a 31/12/2018		EXERCÍCIO: 2018	
RECEITAS DO ENSINO		PREVISÃO INICIAL	PREVISÃO ATUALIZADA (a)	RECEITAS REALIZADAS	Até o Bimestre (b)	% (c) = (b/a) x 100	
RECEITA RESULTANTE DE IMPOSTOS (caput do art. 212 da Constituição)							
1- RECEITA DE IMPOSTOS		2.343.000,00	2.343.000,00	2.986.479,22		127,46	
1.1- IPTU		225.000,00	225.000,00	296.147,93		131,62	
1.1.1- IPTU		150.000,00	150.000,00	200.418,87		133,61	
1.1.2- Multas, Juros de Mora, Dívida Ativa e Outros Encargos do IPTU		75.000,00	75.000,00	95.729,06		127,64	
1.2- Receita Resultante do Imposto sobre Transmissão Inter Vivos - ITBI		110.000,00	110.000,00	158.422,46		144,02	
1.2.1- ITBI		110.000,00	110.000,00	158.422,46		144,02	
1.2.2- Multas, Juros de Mora, Dívida Ativa e Outros Encargos do ITBI							
1.3- Receita Resultante do Imposto sobre Serviços de Qualquer Natureza - ISS		1.858.000,00	1.858.000,00	2.335.897,66		125,72	
1.3.1- ISS		1.840.000,00	1.840.000,00	2.318.930,53		126,03	
1.3.2- Multas, Juros de Mora, Dívida Ativa e Outros Encargos do ISS		18.000,00	18.000,00	16.967,13		94,26	
1.4- Receita Resultante do Imposto de Renda Retido na Fonte - IRRF		150.000,00	150.000,00	196.011,17		130,67	
1.5- Receita Resultante do Imposto Territorial Rural - ITR (CF, art. 153, §4º, inciso III)							
1.5.1- ITR							
1.5.2- Multas, Juros de Mora, Dívida Ativa e Outros Encargos do ITR							
2- RECEITA DE TRANSFERÊNCIAS CONSTITUCIONAIS E LEGAIS		13.972.000,00	13.972.000,00	14.465.134,04		103,53	
2.1- Cota-Parte FPM		8.400.000,00	8.400.000,00	8.344.417,44		99,34	
2.1.1- Parcela referente à CF, art. 159, I, alínea b		7.800.000,00	7.800.000,00	7.671.289,30		98,35	
2.1.2- Parcela referente à CF, art. 159, I, alínea d		600.000,00	600.000,00	673.128,14		112,19	
2.2- Cota-Parte ICMS		4.800.000,00	4.800.000,00	5.330.211,51		111,05	
2.3- ICMS-Desoneração - L.C. nº87/1996		22.000,00	22.000,00	22.937,40		104,26	
2.4- Cota-Parte IPI-Exportação		30.000,00	30.000,00	42.105,15		140,35	
2.5- Cota-Parte ITR		300.000,00	300.000,00	297.329,36		99,11	
2.6- Cota-Parte IPVA		420.000,00	420.000,00	428.133,18		101,94	
2.7- Cota-Parte IOF-Ouro							
3- TOTAL DA RECEITA DE IMPOSTOS (1 + 2)		16.315.000,00	16.315.000,00	17.451.613,26		106,97	
RECEITAS ADICIONAIS PARA FINANCIAMENTO DO ENSINO		PREVISÃO INICIAL	PREVISÃO ATUALIZADA (a)	RECEITAS REALIZADAS	Até o Bimestre (b)	% (c) = (b/a) x 100	
4- RECEITA APLICAÇÃO FINANCEIRA OUTROS RECURSOS DE IMPOSTOS VINCULADOS AO ENSINO		137.500,00	137.500,00	24.890,86		18,10	
5- RECEITA DE TRANSFERÊNCIAS DO FNDE		512.580,00	512.580,00	571.619,07		111,52	
5.1- Transferências do Salário-Educação		380.000,00	380.000,00	392.963,94		103,41	
5.2- Transferências Diretas - FDEE							
5.3- Transferências Diretas - FNAE		105.580,00	105.580,00	113.849,60		107,83	
5.4- Transferências Diretas - FNATE		17.000,00	17.000,00	15.581,69		91,66	
5.5- Outras Transferências do FNDE		10.000,00	10.000,00	49.223,84		492,24	
5.6- Aplicação Financeira dos Recursos do FNDE							
6- RECEITA DE TRANSFERÊNCIAS DE CONVÊNIO		16.200,00	16.200,00	217.179,94		1.340,62	
6.1- Transferências de Convênios				210.000,00			
6.2- Aplicação Financeira dos Recursos de Convênios		16.200,00	16.200,00	7.179,94		44,32	
7- RECEITA DE OPERAÇÕES DE CRÉDITO							
8- OUTRAS RECEITAS PARA FINANCIAMENTO DO ENSINO							
9- TOTAL DAS RECEITAS ADICIONAIS PARA FINANCIAMENTO DO ENSINO (4 + 5 + 6 + 7 + 8)		666.280,00	666.280,00	813.679,87		122,12	
RECEITAS DO FUNDEB		PREVISÃO INICIAL	PREVISÃO ATUALIZADA (a)	RECEITAS REALIZADAS	No Bimestre (b)	% (c) = (b/a) x 100	
10- RECEITAS DESTINADAS AO FUNDEB		2.674.400,00	2.674.400,00	2.787.841,25		103,12	
10.1- Cota-Parte FPM Destinada ao FUNDEB - (20% de 2.1.1)		1.560.000,00	1.560.000,00	1.534.257,57		98,35	
10.2- Cota-Parte ICMS Destinada ao FUNDEB - (20% de 2.2)		960.000,00	960.000,00	1.066.042,06		111,05	
10.3- ICMS-Desoneração Destinada ao FUNDEB - (20% de 2.3)		4.400,00	4.400,00	4.587,48		104,26	
10.4- Cota-Parte IPI-Exportação Destinada ao FUNDEB - (20% de 2.4)		6.000,00	6.000,00	7.861,31		131,02	
10.5- Cota-Parte ITR ou ITR Arrecadado Destinado ao FUNDEB - (20% de ((1.5 - 1.5.5) + 2.5))		60.000,00	60.000,00	59.465,80		99,11	
10.6- Cota-Parte IPVA Destinada ao FUNDEB - (20% de 2.6)		84.000,00	84.000,00	85.627,03		101,94	
11- RECEITAS RECEBIDAS DO FUNDEB		2.615.000,00	2.615.000,00	2.854.423,70		109,16	
11.1- Transferências de Recursos do FUNDEB		2.600.000,00	2.600.000,00	2.847.979,55		109,54	
11.2- Complementação da União ao FUNDEB							
11.3- Receita de Aplicação Financeira dos Recursos do FUNDEB		15.000,00	15.000,00	6.444,15		42,96	
12- RESULTADO LÍQUIDO DAS TRANSFERÊNCIAS DO FUNDEB (11.1 - 10)		74.400,00-	74.400,00-	90.138,30			
SE RESULTADO LÍQUIDO DA TRANSFERÊNCIA (12) > 0 = ACRÉSCIMO RESULTANTE DAS TRANSFERÊNCIAS DO FUNDEB							
SE RESULTADO LÍQUIDO DA TRANSFERÊNCIA (12) < 0 = DECRÉSCIMO RESULTANTE DAS TRANSFERÊNCIAS DO FUNDEB							
DESPESAS DO FUNDEB		DOTAÇÃO INICIAL	DOTAÇÃO ATUALIZADA (d)	DESPESAS EMPENHADAS	DESPESAS LIQUIDADAS	INSCRITAS EM RESTOS A PAGAR NÃO PROCESSADOS- (i)	
13- PAGAMENTO DOS PROFISSIONAIS DO MAGISTÉRIO				2.161.626,44	2.161.626,44		
13.1- Com Educação Infantil				947.340,66	947.340,66		
13.2- Com Ensino Fundamental				1.214.285,78	1.214.285,78		
14- OUTRAS DESPESAS				692.797,26	692.797,26		
14.1- Com Educação Infantil				258.479,61	258.479,61		
14.2- Com Ensino Fundamental				434.317,65	434.317,65		
15- TOTAL DAS DESPESAS DO FUNDEB (13 + 14)				2.854.423,70	2.854.423,70		
DEDUÇÕES PARA FINS DO LIMITE DO FUNDEB						VALOR	
16- RESTOS A PAGAR INSCRITOS NO EXERCÍCIO SEM DISPONIBILIDADE FINANCEIRA DE RECURSOS DO FUNDEB							
16.1 - FUNDEB 60%							
16.2 - FUNDEB 40%							
17- DESPESAS CUSTEADAS COM O SUPERÁVIT FINANCEIRO, DO EXERCÍCIO ANTERIOR, DO FUNDEB							
17.1 - FUNDEB 60%							
17.2 - FUNDEB 40%							
18- TOTAL DAS DEDUÇÕES CONSIDERADAS PARA FINS DE LIMITE DO FUNDEB (16 + 17)						VALOR	
19 - TOTAL DAS DESPESAS DO FUNDEB PARA FINS DE LIMITE (15 - 18)						2.854.423,70	
19.1 - Mínimo de 60% do FUNDEB na Remuneração do Magistério (13 - ((16.1 + 17.1)) / ((11) x 100) %						75,73	
19.2 - Máximo de 40% em Despesa com MDE, que não Remuneração do Magistério (14 - ((16.2 + 17.2)) / ((11) x 100) %						24,27	
19.3 - Máximo de 5% não Aplicado no Exercício (100 - ((19.1 + 19.2) %)							
CONTROLE DA UTILIZAÇÃO DE RECURSOS NO EXERCÍCIO SUBSEQUENTE						VALOR	
20 - RECURSOS RECEBIDOS DO FUNDEB EM <2017> QUE NÃO FORAM UTILIZADOS							
21 - DESPESAS CUSTEADAS COM O SALDO DO ITEM 20 ATÉ O 1º TRIMESTRE DE <2018>							
MANUTENÇÃO E DESENVOLVIMENTO DO ENSINO - DESPESAS CUSTEADAS COM A RECEITA RESULTANTE DE IMPOSTOS E RECURSOS DO FUNDEB							
DESPESAS COM AÇÕES TÍPICAS DE MDE		DOTAÇÃO INICIAL	DOTAÇÃO ATUALIZADA (d)	DESPESAS EMPENHADAS	DESPESAS LIQUIDADAS	INSCRITAS EM RESTOS A PAGAR NÃO PROCESSADOS- (i)	
22- EDUCAÇÃO INFANTIL		469.000,00	361.842,87	1.561.222,74	431,46	1.561.222,74	431,46
22.1- Creche							
22.1.1- Despesas Custeadas com Rec. do FUNDEB							
22.1.2- Despesas Custeadas Outros Rec. Impostos							
22.2- Pré-escola		469.000,00	361.842,87	1.561.222,74	431,46	1.561.222,74	431,46
22.2.1- Despesas Custeadas com Rec. do FUNDEB				1.205.820,27		1.205.820,27	
22.2.2- Despesas Custeadas Outros Rec. Impostos		469.000,00	361.842,87	355.402,47	98,22	355.402,47	98,22
23- ENSINO FUNDAMENTAL		1.175.000,00	1.610.019,73	3.109.727,68	193,15	3.016.018,13	187,33
23.1- Despesas Custeadas com Rec. do FUNDEB				1.648.603,43	90,75	1.650.001,25	97,73
23.2- Despesas Custeadas Outros Rec. Impostos		1.175.000,00	1.610.019,73	1.461.124,25	90,75	1.366.016,88	84,84
24- ENSINO MÉDIO		3.000,00	204,00				
25- ENSINO SUPERIOR		55.000,00	19.592,88				
26- ENSINO PROFISSIONAL NÃO INTEGRADO AO ENSINO REGULAR							
27- OUTRAS							
28- TOTAL DAS DESPESAS COM AÇÕES TÍPICAS DE MDE (22 + 23 + 24 + 25 + 26 + 27)		1.702.000,00	1.991.659,48	4.670.950,42	234,53	4.577.240,87	229,82


RECEITAS	PREVISÃO INICIAL	PREVISÃO ATUALIZADA (a)	RECEITAS REALIZADAS				SALDO A REALIZAR (a - c)
			No Bimestre (b)	% (b / a)	Até o Bimestre (c)	% (c / a)	
RECEITAS (EXCETO INTRA-ORÇAMENTÁRIAS) (I)							
1.0.0.0.00.00.00 RECEITAS CORRENTES	18.138.007,00	18.138.007,00	3.826.028,61	21,09	20.372.583,35	112,32	2.234.576,35-
1.1.0.0.00.00.00 RECEITA TRIBUTÁRIA	2.367.100,00	2.367.100,00	788.799,87	33,32	3.026.600,80	127,86	659.500,80-
1.1.1.0.00.00.00 Impostos	2.343.000,00	2.343.000,00	761.319,27	32,49	2.986.479,22	127,46	643.479,22-
1.1.2.0.00.00.00 Taxas	23.100,00	23.100,00	27.480,60	118,96	40.121,58	173,69	17.021,58-
1.1.3.0.00.00.00 Contribuições De Melhoria	1.000,00	1.000,00					1.000,00
1.3.0.0.00.00.00 RECEITA PATRIMONIAL	147.000,00	147.000,00	12.546,27	8,53	234.254,15	159,36	87.254,15-
1.3.2.0.00.00.00 Receitas De Valores Mobiliários	146.000,00	146.000,00	12.546,27	8,59	73.754,15	50,52	72.245,85-
1.3.6.0.00.00.00 Cessão De Direitos					160.500,00	100,00	160.500,00-
1.3.9.0.00.00.00 Outras Receitas Patrimoniais	1.000,00	1.000,00					1.000,00
1.7.0.0.00.00.00 TRANSFERÊNCIAS CORRENTES	15.614.807,00	15.614.807,00	2.969.591,87	19,21	17.075.734,67	109,36	1.460.927,67-
1.7.1.0.00.00.00 Transferências Da União E De Suas Entidades	8.278.270,00	8.278.270,00	1.756.587,82	21,22	8.868.909,69	107,13	590.639,69-
1.7.2.0.00.00.00 Transf Dos Estados E Do Distrito Federal E De Suas Entidades	4.736.537,00	4.736.537,00	802.419,93	16,94	5.358.845,43	113,14	622.308,43-
1.7.5.0.00.00.00 Transferências De Outras Instituições Públicas	2.600.000,00	2.600.000,00	440.584,12	16,95	2.847.979,55	109,54	247.979,55-
1.9.0.0.00.00.00 OUTRAS RECEITAS CORRENTES	9.100,00	9.100,00	25.090,60	275,72	35.993,73	395,54	26.893,73-
1.9.1.0.00.00.00 Multas E Juros De Mora	100,00	100,00			0,16	0,16	99,84
1.9.2.0.00.00.00 Indenizações E Restituições	3.000,00	3.000,00	6.757,74	225,26	13.936,67	464,56	10.936,67-
1.9.9.0.00.00.00 Receitas Diversas	6.000,00	6.000,00	18.332,86	305,55	22.056,90	367,62	16.056,90-
2.0.0.0.00.00.00 RECEITAS DE CAPITAL	50.000,00	50.000,00	235.239,31	470,48	1.318.939,31	2.637,88	1.288.939,31-
2.2.0.0.00.00.00 ALIENAÇÕES DE BENS	50.000,00	50.000,00					50.000,00
2.2.1.0.00.00.00 Alienações De Bens Móveis	50.000,00	50.000,00					50.000,00
2.4.0.0.00.00.00 TRANSFERÊNCIAS DE CAPITAL			235.239,31	100,00	1.318.939,31	100,00	1.318.939,31-
2.4.1.0.00.00.00 Transferências Da União E Suas Entidades			235.239,31	100,00	1.086.939,31	100,00	1.086.939,31-
2.4.2.0.00.00.00 Transferências Intergovernamentais					232.000,00	100,00	232.000,00-
SUBTOTAL DAS RECEITAS (III) = (I + II)	18.188.007,00	18.188.007,00	4.061.267,92		21.691.522,66		3.503.515,66-
OPERAÇÕES DE CRÉDITO/REFINANCIAMENTO (IV)							
SUBTOTAL COM REFINANCIAMENTO (V) = (III + IV)	18.188.007,00	18.188.007,00	4.061.267,92		21.691.522,66		3.503.515,66-
DÉFICIT (VI)							
TOTAL (VII) = (V + VI)	18.188.007,00	18.188.007,00	4.061.267,92	22,33	21.691.522,66	119,26	3.503.515,66-
SALDOS DE EXERCÍCIOS ANTERIORES (UTILIZADOS PARA CRÉDITOS ADICIONAIS)							
Superávit Financeiro							
Reabertura de Créditos Adicionais							

DESPESAS	DOTAÇÃO INICIAL (d)	DOTAÇÃO ATUALIZADA (e)	DESPESAS EMPENHADAS		SALDO (g) = (e - f)	DESPESAS LIQUIDADAS		SALDO (i) = (e - h)	Despesas Pagas Até O Bimestre (j)	Inscritas Em Restos A Pagar Não Processados
			No Bimestre	Até o Bim. (f)		No Bimestre	Até o Bim. (h)			
DESPESAS (EXCETO INTRA-ORÇAMENTÁRIAS) (VIII)										
DESPESA CORRENTE	17.618.257,00	19.277.724,90	3.753.781,82	18.900.023,30	377.701,60	3.901.151,11	18.822.881,78	454.843,12	18.821.324,28	77.141,52
Pessoal E Encargos Sociais	9.791.970,00	10.308.730,59	2.459.958,69	10.202.204,10	106.526,49	2.459.958,69	10.202.204,10	106.526,49	10.202.204,10	
Outras Despesas Correntes	7.826.287,00	8.968.994,31	1.293.823,13	8.697.819,20	271.175,11	1.441.192,42	8.620.677,68	348.316,63	8.619.120,18	77.141,52
DESPESA DE CAPITAL	387.750,00	2.933.154,97	184.741,01-	2.002.967,93	930.187,04	461.880,67	1.265.164,51	1.667.990,46	1.265.164,51	737.803,42
Investimentos	387.750,00	2.933.154,97	184.741,01-	2.002.967,93	930.187,04	461.880,67	1.265.164,51	1.667.990,46	1.265.164,51	737.803,42
RESERVA DE CONTINGÊNCIA	182.000,00									
Reserva De Contingência	182.000,00									
SUBTOTAL DAS DESPESAS (X) = (VIII + IX)	18.188.007,00	22.210.879,87	3.569.040,81	20.902.991,23	1.307.888,64	4.363.031,78	20.088.046,29	2.122.833,58	20.086.488,79	814.944,94
AMORTIZAÇÃO DA DÍVIDA/REFINANCIAMENTO (XI)										
SUBTOTAL COM REFINANCIAM. (XII) = (X + XI)	18.188.007,00	22.210.879,87	3.569.040,81	20.902.991,23	1.307.888,64	4.363.031,78	20.088.046,29	2.122.833,58	20.086.488,79	814.944,94
SUPERÁVIT (XIII)										
TOTAL (XIV) = (XII + XIII)	18.188.007,00	22.210.879,87	3.569.040,81	20.902.991,23	1.307.888,64	4.363.031,78	21.691.522,66	2.122.833,58	20.086.488,79	814.944,94

Afonso Nascimento Neto
Prefeito Municipal

Vinicius Mansur Sabbag
Controle Interno

Simone de Cassia Pereira
CRC 1 SP 290478/O-7




NOVOS SERVIÇOS DA ACE


A Associação Comercial e Empresarial de Santa Cruz do Rio Pardo firmou convênio de parceria com o Instituto Talentos, organização que atua nacionalmente do desenvolvimento e gerenciamento de:

- Programas de Estágio**
Lei 11.788/2008
- Programas de Aprendizagem**
Lei 10.097/2000
- Programas de Pessoas com Deficiência (PcD)**
Lei 8.213/1991

Para conhecer mais detalhes sobre os benefícios dessa parceria, ligue para a ACE 3332 5900



FILIADA À FACESP
ACE
ASSOCIAÇÃO COMERCIAL E EMPRESARIAL
SANTA CRUZ DO RIO PARDO
www.acesantacruz.com.br



INSTITUTO TALENTOS
www.institutotalentos.org.br



TODOS CONTRA MOSQUITO & ESCORPIÃO

ATENÇÃO

Devido ao período chuvoso e temperatura muito alta, fiquem atentos com a limpeza dos quintais e água parada para evitar e proliferação do mosquito Aedes Egypti e Escorpiões

Limpe seus quintais, colocando lixos e entulho, folhas, madeira para fora

Mobilize sua família e vizinhos, essa luta é de todos nós,
A coletas de lixo entulho será terça-feira

Colabore!





Prefeitura Municipal e Secretaria Municipal de Saúde

